

الفصل الرابع : التعليم

(1-4) نسبة التلاميذ الذين يلتحقون بالصف الأول الابتدائي ويصلون الى الصف الخامس

() / 2004 2004 :
 :
 / (100)

%	
80.2	2007
94.8	2008
92.9	2009

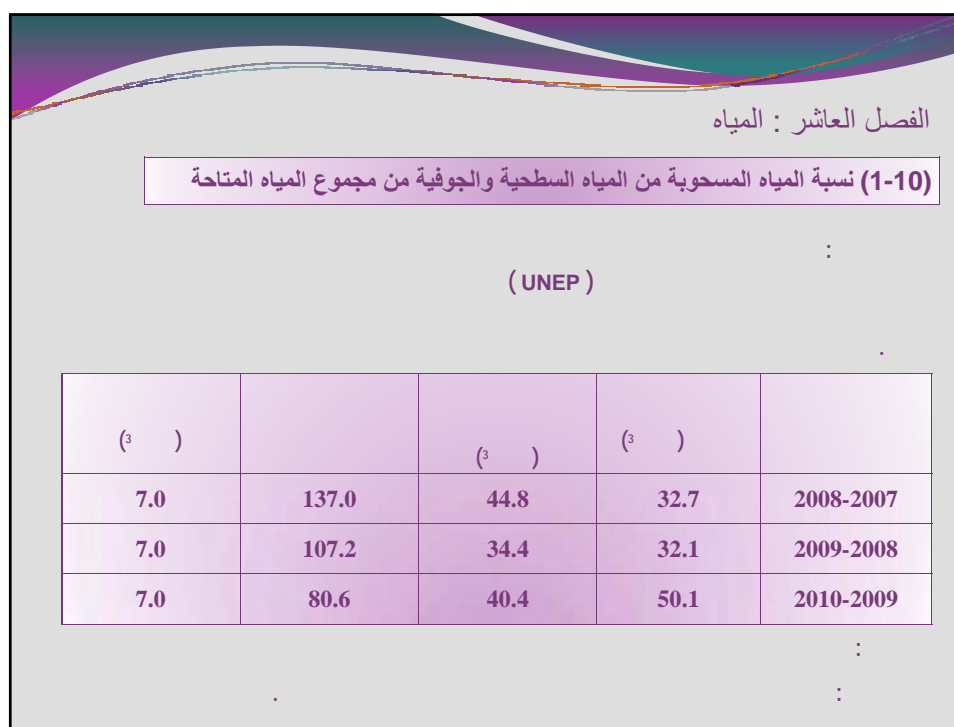
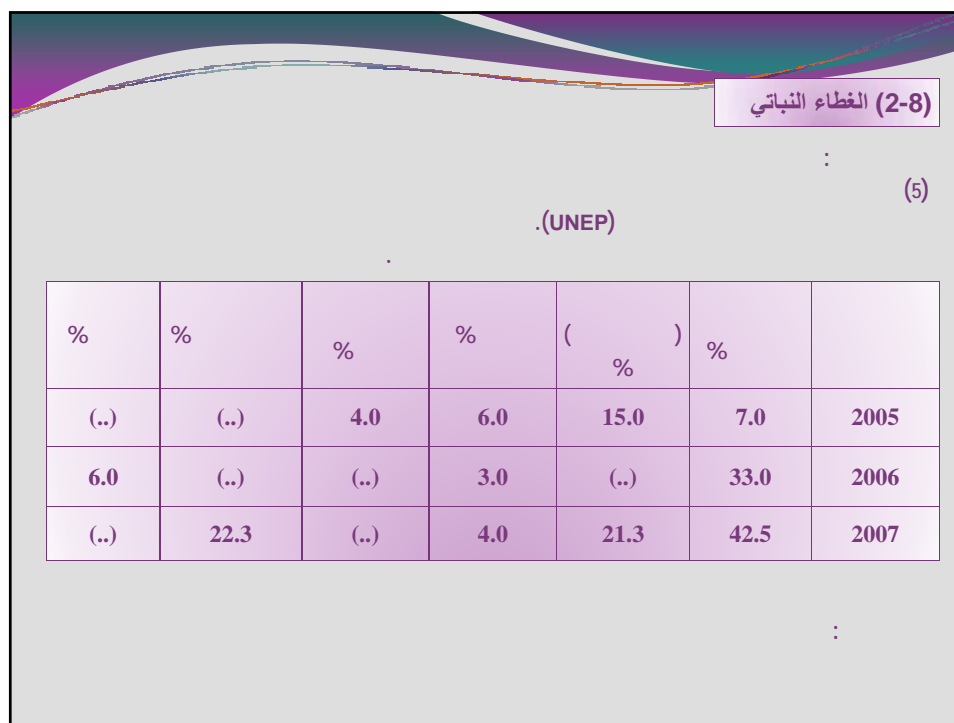
:

(3-5) معدل الخصوبة الكلي

(49 15) :

4.8	2005-2000
4.3	2006
4.2	2007

:



(3-10) النسبة المئوية للسكان الذين يحصلون على مياه شرب آمنة

:

()

.UNEP

78.7	62.1	86.1	2010

20.0	4.0	7.0	(..)	(..)	(..)	4.0	65.0	2011

:

:

(5-10) النسبة المئوية للسكان الذين يستخدمون المرافق الصحية الجيدة في الحضر والريف

:

.(2008-2007)

89.4	(..)	(..)	2005
92.3	81.9	98.2	2006
83.7	70.3	89.6	2007

:

الفصل الثاني عشر : النمو الإقتصادي

(1-12) متوسط نصيب الفرد من الناتج المحلي الإجمالي

:

/	
5.1	2008
4.4	2009
5.3	2010

:

(7-12) معدل البطالة

:



(15)

.100

(15)

11.7	2007
15.3	2008
8.3	2011

:



(9-14) معالجة النفايات والتخلص منها حسب طريقة المعالجة (أعادة تدوير ، حرق ، دفن)

:

(-) .

24.2	76.9	8.2	(..)	(..)	2010

3.3	0.0	(..)	27.3	0.0	2010

:

التوصيات :

1. الاطلاع على تجربة الدول المتقدمة في هذا المجال وإشراكنا في ورش تدريبية لشرح المفاهيم والمصطلحات غير المفهومة.
2. تزويدنا بطرق الاحتساب الدولية للمؤشرات.
3. إشراكنا في دورات تدريبية حول تحليل المؤشرات بسبب افتقار التقرير لها .

نشكر لكم حسن إصفاكم

